



30.06.2022 FAALİYET RAPORU



ARA DÖNEM FAALİYET RAPORU UYGUNLUĞU HAKKINDA SINIRLI DENETİM RAPORU

Eko Faktoring A.Ş. Genel Kurulu'na

Eko Faktoring A.Ş.'nin ("Şirket") 30 Haziran 2022 tarihi itibarıyla hazırlanan ara dönem faaliyet raporunda yer alan finansal bilgilerin, sınırlı denetimden geçmiş ara dönem özet finansal tablolar ile tutarlı olup olmadığının sınırlı denetimini yapmakla görevlendirilmiş bulunuyoruz. Rapor konusu ara dönem faaliyet raporu Şirket yönetiminin sorumluluğundadır. Sınırlı denetim yapan kuruluş olarak üzerimize düşen sorumluluk, ara dönem faaliyet raporunda yer alan finansal bilgilerin, sınırlı denetimden geçmiş ve 9 Ağustos 2022 tarihli sınırlı denetim raporuna konu olan ara dönem özet finansal tablolar ve açıklayıcı dipnotlar ile tutarlı olup olmadığına ilişkin ulaşılan sonucun açıklanmasıdır.

Sınırlı denetim, Sınırlı Bağımsız Denetim Standardı 2410, "Ara Dönem Finansal Bilgilerin, İşletmenin Yıllık Finansal Tablolarının Bağımsız Denetimini Yürüten Denetçi Tarafından Sınırlı Bağımsız Denetimi"ne uygun olarak yürütülmüştür. Sınırlı denetimimiz, ara dönem faaliyet raporunda yer alan finansal bilgilerin sınırlı denetimden geçmiş ara dönem finansal tablolar ve açıklayıcı notlar ile tutarlı olup olmadığına ilişkin incelemeyi kapsamaktadır. Ara dönem finansal bilgilerin sınırlı denetiminin kapsamı; Bağımsız Denetim Standartları'na uygun olarak yapılan ve amacı finansal tablolar hakkında bir görüş bildirmek olan bağımsız denetimin kapsamına kıyasla önemli ölçüde dardır. Sonuç olarak, ara dönem finansal bilgilerin sınırlı denetimi, denetim şirketinin, bir bağımsız denetimde belirlenebilecek tüm önemli hususlara vakıf olabileceğine ilişkin bir güvence sağlamamaktadır. Bu sebeple, bir bağımsız denetim görüşü bildirmemekteyiz.

Sınırlı denetimimiz sonucunda, ilişikteki ara dönem faaliyet raporunda yer alan finansal bilgilerin sınırlı denetimden geçmiş ara dönem özet finansal tablolar ve açıklayıcı notlarda verilen bilgiler ile, tüm önemli yönleriyle, tutarlı olmadığına dair herhangi bir hususa rastlanılmamıştır.

PwC Bağımsız Denetim ve
Serbest Muhasebeci Mali Müşavirlik A.Ş.


Didem Demer Kaya, SMMM
Sorumlu Denetçi

İstanbul, 9 Ağustos 2022

İÇİNDEKİLER

- 1 - GENEL BİLGİLER
- 2 - ORTAKLIK YAPISI
- 3 - ORGANİZASYON YAPISI
- 4 - YÖNETİM KURULU VE ÜST YÖNETİM
- 5 - ŞİRKET DENETÇİLERİ
- 6 - İNSAN KAYNAKLARI
- 7 - ŞİRKET FAALİYETLERİ VE FAALİYETLERİNE İLİŞKİN ÖNEMLİ GELİŞMELER
- 8 - FİNANSAL DURUM
- 9 - RİSKLER VE YÖNETİM ORGANININ DEĞERLENDİRİLMESİ
- 10 - DİĞER HUSUSLAR

1. Genel Bilgiler

1.1. Kurumsal Profil

Eko Faktoring, 1994 yılında faktoring hizmeti sunmak amacıyla Eko Finans Faktoring Hizmetleri A.Ş. unvanı ile kurulmuştur. Şirket 2010 yılı Olağan Genel Kurul Toplantısı kararı ile unvanını Eko Faktoring A.Ş. olarak değiştirmiştir.

Şirket faaliyetlerini BDDK'nın 21 Kasım 2012 tarihli ve 6361 sayılı "Finansal Kiralama, Faktoring ve Finansman Şirketleri Kanunu" ve 24 Nisan 2013 tarihli ve 28627 sayılı Resmi Gazete'de yayınlanan BDDK'nın "Finansal Kiralama, Faktoring ve Finansman Şirketlerinin Kuruluş ve Faaliyet Esasları Hakkında Yönetmelik" çerçevesinde sürdürmektedir.

Şirket'in ticaret sicil numarası 312866 ile tescil edilmiş olup, Şirket'in Genel Müdürlük adresi Maslak Mahallesi Meydan Sokak, Veko Giz Plaza No :3 Maslak/Sarıyer-İstanbul'dur.

Faktoring sektöründe 28 yıldır faaliyetlerine devam eden Eko Faktoring sektörde ilk kurulan şirketlerinden biri olmuştur. Şirket 63 çalışanı ile müşterilerine yurtiçi alacak finansmanı sağlamaktadır. Haziran 2022 yılı itibarıyla toplam 760 adet müşteri ile 904 milyon TL işlem yapmıştır. Şirketin Konya'da şubesi mevcuttur.

Eko Faktoring, TürkRating tarafından kredi derecelendirme notu almıştır. 11.05.2022 tarihinde Şirket'in uzun vadeli ulusal kredi derecelendirme notu TR A- , kısa vadeli ulusal kredi derecelendirme notu ise TR A2 olarak belirlenmiştir.

Eko Faktoring 2012 yılında ilk tahvil ihracını gerçekleştirmiş ve günümüzde özel sektör tahvil/bono (ÖST) piyasasının istikrarlı şirketlerinden biri durumuna gelmiştir. Şirket 30.06.2022 tarihi itibarıyla toplam 104 adet ihraçta 1.568 milyon TL tahvil ve bono ihraç etmiş, bunlardan 102 adet ve toplam 1.491 milyon TL tahvil ve bono vadesinde itfa olmuştur. 30.06.2022 itibarıyla toplam 77 milyon TL vadesi gelmemiş bono bulunmaktadır.

Şirketimiz Sermaye Piyasası Mevzuatı kapsamında KAP'ta yapılması gereken finansal bilgiler ve özel durum açıklamalarını yayınlamaktadır.

Şirketin internet adresi www.ekofactoring.com dur.

Şirket'e ait bu rapor 1 Ocak 2022 – 30 Haziran 2022 faaliyetlerini kapsamaktadır.

1.2. Şirketin Doğrudan veya Dolaylı İştirakleri ve Pay Oranlarına İlişkin Bilgiler

Herhangi bir iştirak bulunmamaktadır.

1.3. Şirketin İktisap Ettiği Kendi Paylarına İlişkin Bilgiler

Şirket, 2016 yılında Coöperatieve BVS Financial Services U.A'ya ait hisse payından %9,99 oranında hisse payını Eko Faktoring A.Ş. 6102 sayılı TTK'nın maddesi uyarınca "geri alarak" iktisap etmiştir. İktisap edilen 5.494.500 TL nominal bedelli hisse karşılığı 6.317.233,71 TL yedek akçe ayrılmıştır.

1.4. Hesap Dönemi İçerisinde Yapılan Özel Denetime ve Kamu Denetimine İlişkin Açıklamalar

Herhangi bir denetim olmamıştır.

1.5. Mevzuat Hükümlerine Aykırı Uygulamalar Nedeniyle Şirket ve Yönetim Organı Üyeleri Hakkında Uygulanan İdari veya Adli Yaptırımlara İlişkin Açıklamalar

Bulunmamaktadır.

1.6. Yıl İçerisinde Yapılan Olağanüstü Genel Kurul Toplantı Bilgileri

Bulunmamaktadır.

1.7. Şirketin Yıl İçinde Yapmış Olduğu Bağış ve Yardımlar İle Sosyal Sorumluluk Projeleri Çerçevesinde Yapılan Harcamalara İlişkin Bilgiler

Bulunmamaktadır.

1.8. Şirket İle İşlem Yapma ve Rekabet Yasağı

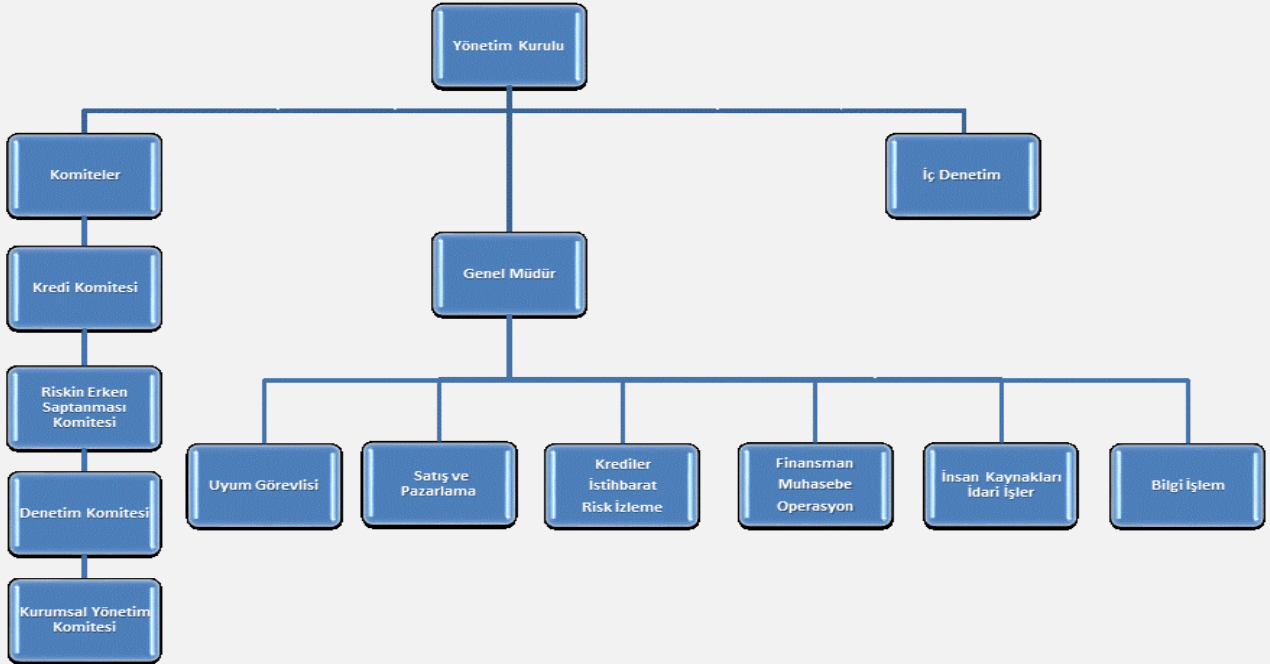
Yönetim Kurulu Başkan ve Üyelerimiz Genel Kuruldan izin almaksızın kendileri ve başkaları namına veya hesabına bizzat ya da dolaylı olarak şirketle herhangi bir işlem yapamazlar. Haziran 2022 sonuna kadar geçen faaliyet yılı içinde Yönetim Kurulu Üyelerimiz şirket ile ilgili işlem yapmamış ve faaliyet konularında rekabet edecek girişimlerde bulunmamışlardır.

2. Ortaklık Yapısı

Eko Faktoring A.Ş.'nin 100.000.000 TL olan ödenmiş sermayesini oluşturan ortakların hisse dağılımları aşağıdadır.

Hissedar	Tutar	Oran
Giuseppe Davit FRANCO	15,084,867	15.08%
Jak KONDU	10.126.118	10.13%
Eko Faktoring A.Ş.	9,990,000	9.99%
Yako VALANSİ	9,412,140	9.41%
Albert VALANSİ	9,226,020	9.23%
Enver GOCAY	9,000,998	9.00%
Hayim Viko VALANSİ	5,625,625	5.63%
Vedat VALANSİ	4,950,553	4.95%
Tanya YANNİ	4,950,553	4.95%
Nedim KONDU	4,500,504	4.50%
İzzet KONDU	4,500,504	4.50%
Yusuf BESALEL	4,500,500	4.50%
Süzet LEVİ	4,089,360	4.09%
Selin SASON	2,690,640	2.69%
Cem SASON	1,351,618	1.35%
TOPLAM	100,000,000	100.00%

3. Organizasyon Yapısı



4. Yönetim Kurulu ve Üst Yönetim

4.1. Yönetim Kurulu

Şirket Yönetim Kurulu 7 üyeden oluşmakta olup 30 Haziran 2022 itibariyle Yönetim Kurulu Üyelerimiz aşağıdadır:

<u>Ad Soyad</u>	<u>Unvanı</u>	<u>Görev Başlangıç Tarihi</u>	<u>Görev Bitiş Tarihi</u>
Enver Gocay	Yönetim Kurulu Başkanı	18/03/2020	18/03/2023
Giuseppe Davit Franco	Yönetim Kurulu Üyesi	18/03/2020	18/03/2023
Vedat Valansi	Yönetim Kurulu Üyesi	18/03/2020	18/03/2023
Nedim Kondu	Yönetim Kurulu Üyesi	18/03/2020	18/03/2023
H.Viko Valansi	Yönetim Kurulu Üyesi	18/03/2020	18/03/2023
Cem Sason	Yön. Kur. Üyesi / Genel Müdür	18/03/2020	18/03/2023
Emre Alkin	Yön. Kur. Üyesi / Bağımsız Üye	18/03/2020	18/03/2023

4.2. Yönetim Kadromuz

<u>Ad Soyad</u>	<u>Unvanı</u>	<u>Görev Başlangıç Tarihi</u>
Cem Sason	Genel Müdür	1/10/2015
Arda Tunca	Finansmandan Sorumlu GMY	17/02/2020
H.Timur Altınok	Şube ve Pazarlamadan Sorumlu GMY	12/03/2016

4.3. Yönetim Kurulu ve Üst Yönetim Özgeçmişleri

Enver Gocay, Yönetim Kurulu Başkanı

1963 doğumlu Enver Gocay Eko Faktoring A.Ş.'nde Yönetim Kurulu Başkanı ve Kredi Komitesi Üyesi olarak görev yapmakta olup, çeşitli sektörlerde yöneticilik deneyimine sahiptir. 9 Eylül Üniversitesi İ.İ.B.F. mezunudur.

Giuseppe Davit Franco, Yönetim Kurulu Üyesi

1952 doğumlu Giuseppe Davit Franco çeşitli sektörlerde yöneticilik deneyimine sahip olup, Eko Faktoring A.Ş.'nin kurucu ortaklarından. Tarhan Koleji mezunudur.

Vedat Valansi, Yönetim Kurulu ve Kredi Komitesi Üyesi

Bilkent Üniversitesi Ekonomi bölümünden mezun olan Vedat Valansi, 1997-2005 yılları arasında Eko Finansal Kiralama A.Ş.'nde Genel Müdür olarak çalışmıştır.

Nedim Kondu, Yönetim Kurulu ve Kredi Komitesi Üyesi

İstanbul Üniversitesi İşletme bölümünden mezun olan Nedim Kondu, Eko Faktoring A.Ş.'ye katılmadan önce Citibank'ta çalışmıştır.

H. Viko Valansi, Yönetim Kurulu Üyesi

Lisans eğitimini Koç Üniversitesi İşletme Bölümü'nde tamamlayan Viko Valansi, Eko Faktoring A.Ş.'de çeşitli pozisyonlarda görev yapmış olup, şu anda Yönetim Kurulu Üyesi olarak görev yapmaktadır.

Cem Sason, Yönetim Kurulu Üyesi ve Genel Müdür Vekili

Lisans eğitimini Koç Üniversitesi İŞLETME, Yüksek Lisans Eğitimini UC Berkeley'de Proje Yönetimi üzerine tamamlayan Cem Sason, Eko Faktoring'te Yönetim Kurulu Üyesi ve Genel Müdür olarak görev yapmaktadır.

Prof. Dr. Emre Alkin, Yönetim Kurulu Üyesi, Bağımsız Üye

Lisans, Yüksek Lisans ve Doktora eğitimini İstanbul Üniversitesi'nde tamamlamış olan Emre Alkin, aynı üniversiteden 2001 yılında Profesör unvanını almıştır. Farklı şirketlerde profesyonel yönetici olarak çalışmıştır.

Arda Tunca, GMY, Finansman

Şubat 2020'de finansmandan sorumlu genel müdür yardımcısı olarak Eko Faktoring'te göreve başlamıştır. Lisans eğitimini İstanbul Üniversitesi İktisat Fakültesi İktisat Bölümü ve yüksek lisans eğitimini İstanbul Üniversitesi'nde Para-Banka Anabilim Dalı'nda tamamlamıştır.

H.Timur Altınok, GMY, Şubeler ve Pazarlama

Eko Faktoring A.Ş.'ne 2016 tarihinde katılmış olup, Şubeler ve Pazarlamadan Sorumlu Genel Müdür Yardımcısı olarak görev yapmaktadır. Hacettepe Üniversitesi İşletme Bölümü mezunudur.

4.4. Yönetim Organı Üyeleri ile Üst Düzey Yöneticilere Sağlanan Mali Haklar

30 Haziran 2022 tarihi itibarıyla Şirket'in ortaklarından alacağı bulunmamaktadır. Şirket'in şirket ortaklarına 30 Haziran 2022 tarihi itibarıyla borcu da bulunmamaktadır.

30 Haziran 2022 tarihinde tarihi itibarı ile üst düzey yöneticilere ödenen ücret ve benzeri yan menfaatlerin toplam tutarı 7.824.621 TL'dir (31 Aralık 2021: 13.171.031 TL'dir).

5. Şirket Denetçileri

<u>Ad Soyad</u>	<u>Görev Başlangıç Tarihi</u>	<u>Görev Bitiş Tarihi</u>
PwC Bağımsız Denetim ve Serbest Muhasebeci Mali Müşavirlik A.Ş	01/01/2022	31/12/2022

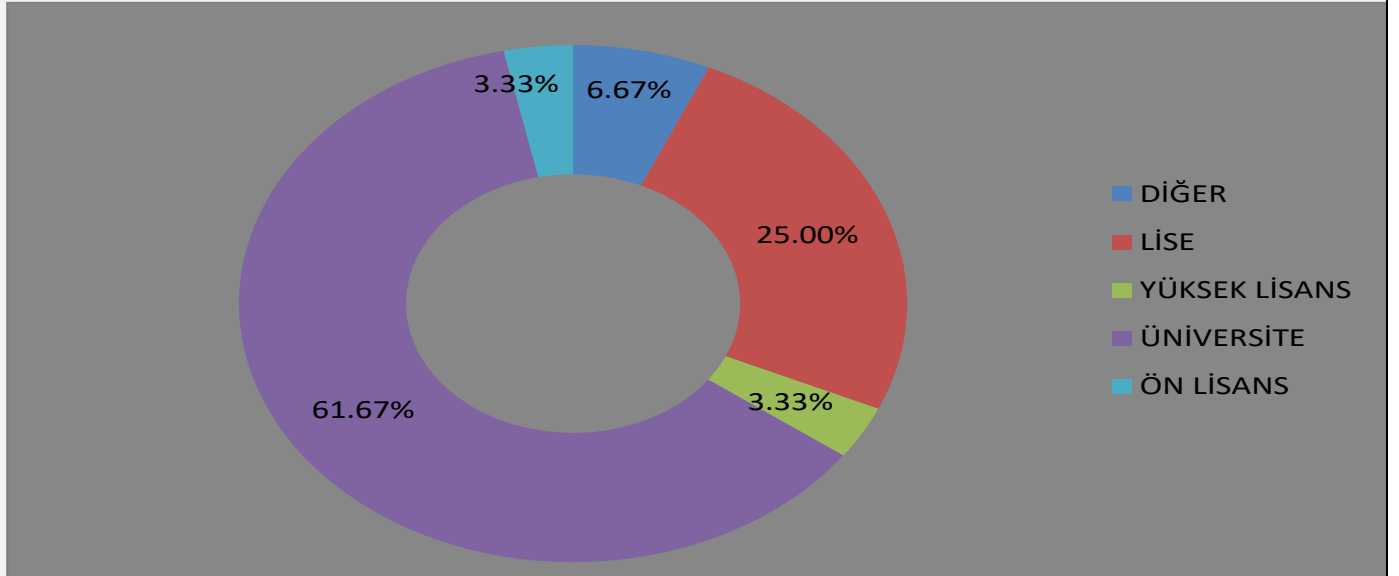
PwC Bağımsız Denetim ve Serbest Muhasebeci Mali Müşavirlik A.Ş. – Denetçi

İstanbul Ticaret Sicil Memurluğu nezdinde 201465 sicil numarası ile kayıtlı ve merkezi Süleyman Seba Caddesi BJK Plaza No:48 B Blok K:9 Beşiktaş / İstanbul adresinde faaliyet göstermektedir.

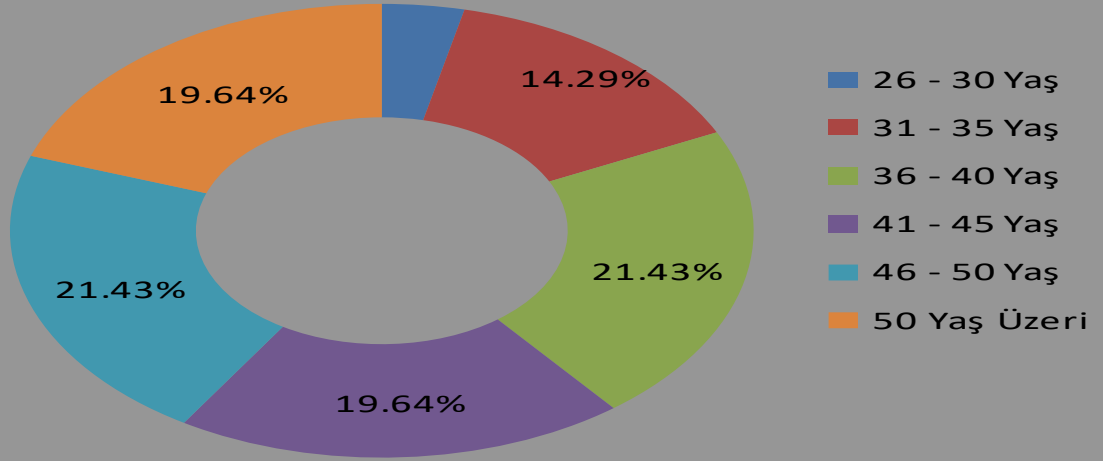
6. İnsan Kaynakları

Eko Faktoring A.Ş. en önemli varlığının çalışanları olduğunun bilincindedir. Bu amaçla tüm çalışanlarının istekle çalışacağı bir çalışma ortamı yaratılmasını temel ilke olarak kabul eder.

Eğitim programları aracılığıyla, çalışanların sürekli olarak gelişimi hedeflenmiştir. Eko Faktoring A.Ş. çalışanlarının sürekliliği ile şirketin başarı ve gücünün sürekliliği arasındaki bağlantının bilinci içinde her çalışanını şirketin bir temel sütunu olarak görmektedir.



Şirket çalışanlarının 65%'ü üniversite mezundur.



Şirketin yaş ortalaması 43'tür.

7. Şirket Faaliyetleri ve Faaliyetlere İlişkin Önemli Gelişmeler

- 2010 yılında unvan değişikliği gerçekleştirilmiştir.
- 2012 yılında "Kurumsal Kimlik" çalışması yapılmış ve yeni logo ve yeni kurumsal kimlik oluşturulmuştur.
- 2012 yılında 50,000,000 TL tutarında ilk tahvil ihracı gerçekleştirilmiştir.
- 2015 Eylül tarihi itibarıyla Şirket yeniden yapılanmaya gitmiş ve Pazarlama, Kredi Tahsis ve Operasyon Bölümlerinde değişiklikler gerçekleştirilmiştir. Ayrıca Bilgi Sistemleri üzerinde iş süreçleri ve akışlarında değişiklikler yapılmış ve kredi kriterleri sıkılaştırılmıştır. Yapılan değişiklikler sonucunda 31.12.2015 itibarıyla 9,2 milyon TL olan net Takipteki Alacaklar (NPL) hesap bakiyesi, 31.12.2016 itibarıyla 3 milyon TL seviyesine inmiştir. İzlenen stratejiler sayesinde söz konusu net Takipteki Alacaklar (NPL) hesap bakiyesi 31.12.2017 itibarıyla 0,15 milyon TL seviyesine gerilemiştir. Net Takipteki Alacaklar (NPL) hesap bakiyesi 31.12.2019 tarihi itibarıyla 3,1 milyon TL, 31.12.2020 tarihi itibarıyla 2,8 milyon TL, 31.12.2021 tarihi itibarıyla 5,4 milyon TL , 30.06.2022 tarihi itibarıyla 2,9 milyon TL seviyesindedir.
- 2016 yılında (27.09.2016 tarihinde) Coöperatieve BVS Financial Services U.A ile diğer şirket ortakları, Coöperatieve BVS Financial Services U.A'ya ait olan tüm şirket hisselerinin satın alınması amacıyla bir hisse satış sözleşmesi imzalamıştır. Söz konusu anlaşma uyarınca, şirketin %9,99 oranındaki hisseleri Eko Factoring A.Ş. tarafından iktisap edilmiştir. Coöperatieve BVS Financial Services U.A. tasarrufunda geriye kalan %18,47 oranındaki hisselerin diğer ortaklar tarafından devralınması için BDDK ve diğer ilgili resmi kurumlara başvurular yapılmıştır. BDDK ve diğer ilgili resmi kurumlardan gelen onaylara istinaden 25.04.2017 tarihinde Olağan Genel Kurul yapılmış ve ortaklık yapısı yukarıda belirtilen son halini almıştır.
- Şirket Genel Merkezi Mart 2018 tarihi itibarıyla Maslak Mahallesi Meydan Sokak, No:3 Veko Giz Plaza Maslak/Sarıyer-İstanbul adresine taşınmıştır.

7. Finansal Veriler

7.1. Temel Göstergeler

BDDK (000 TL)	30/06/2022	31/12/2021
Toplam Aktifler	596,598	486,224
Factoring Alacakları	539.041	433,839
Alınan Krediler + Bono	356.006	285,637
Özkaynaklar	145.884	132,608
Net Kar/zarar	13,279	8.865
Ciro	904	1.232
Müşteri Sayısı	760	477
Şube Sayısı	1	1
Çalışan Sayısı	63	66

7.2. Bilanço – Aktifler

VARLIKLAR	Dipnot	Sınırlı Denetimden Geçmiş Cari Dönem 30 Haziran 2022			Bağımsız Denetimden Geçmiş Önceki Dönem 31 Aralık 2021		
		TP	YP	Toplam	TP	YP	Toplam
I. NAKİT, NAKİT BENZERLERİ VE MERKEZ BANKASI		15.404	27	15.431	16.019	22	16.041
II. GERÇEĞE UYGUN DEĞER FARKI KAR/ZARARA YANSITILAN FİNANSAL VARLIKLAR (Net)		-	-	-	-	-	-
III. TÜREV FİNANSAL VARLIKLAR		-	-	-	-	-	-
IV. GERÇEĞE UYGUN DEĞER FARKI DİĞER KAPSAMLI GELİRE YANSITILAN FİNANSAL VARLIKLAR (Net)		-	-	-	-	-	-
V. İTFA EDİLMİŞ MALİYETİ İLE ÖLÇÜLEN FİNANSAL VARLIKLAR (Net)		542.003	-	542.003	439.362	-	439.362
5.1 Faktoring Alacakları	3	539.041	-	539.041	433.839	-	433.839
5.1.1 İskontolu Faktoring Alacakları (Net)		475.953	-	475.953	342.480	-	342.480
5.1.2 Diğer Faktoring Alacakları		63.088	-	63.088	91.359	-	91.359
5.2 Tasarruf Finansman Alacakları		-	-	-	-	-	-
5.2.1 Tasarruf Fon Havuzundan		-	-	-	-	-	-
5.2.2 Özkaynaklardan		-	-	-	-	-	-
5.3 Finansman Kredileri		-	-	-	-	-	-
5.2.1 Tüketici Kredileri		-	-	-	-	-	-
5.2.2 Kredi Kartları		-	-	-	-	-	-
5.2.3 Taksitli Ticari Krediler		-	-	-	-	-	-
5.4 Kiralama İşlemleri (Net)		-	-	-	-	-	-
5.3.1 Finansal Kiralama Alacakları		-	-	-	-	-	-
5.3.2 Faaliyet Kiralaması Alacakları		-	-	-	-	-	-
5.3.3 Kazanılmamış Gelirler (-)		-	-	-	-	-	-
5.5 İtfa Edilmiş Maliyeti İle Ölçülen Diğer Finansal Varlıklar		-	-	-	-	-	-
5.6 Takipteki Alacaklar	3	27.559	-	27.559	27.527	-	27.527
5.7 Beklenen Zarar Karşılıkları/Özel Karşılıklar (-)	3	(24.597)	-	(24.597)	(22.004)	-	(22.004)
VI. ORTAKLIK YATIRIMLARI		-	-	-	-	-	-
6.1 İştirakler (Net)		-	-	-	-	-	-
6.2 Bağlı Ortaklıklar (Net)		-	-	-	-	-	-
6.3 Birlikte Kontrol Edilen Ortaklıklar (İş Ortaklıkları) (Net)		-	-	-	-	-	-
VII. MADDİ DURAN VARLIKLAR (Net)		17.060	-	17.060	17.100	-	17.100
VIII. MADDİ OLMAYAN DURAN VARLIKLAR (Net)		886	-	886	662	-	662
IX. YATIRIM AMAÇLI GAYRİMENKULLER (Net)		-	-	-	-	-	-
X. CARİ DÖNEM VERGİ VARLIĞI		2.991	-	2.991	-	-	-
XI. ERTELENMİŞ VERGİ VARLIĞI		12.399	-	12.399	8.382	-	8.382
XII. DİĞER AKTİFLER		5.547	45	5.592	4.312	35	4.347
ARA TOPLAM		596.290	72	596.362	485.837	57	485.894
XIII. SATIŞ AMAÇLI ELDE TUTULAN VE DURDURULAN FAALİYETLERE İLİŞKİN VARLIKLAR (Net)		236	-	236	330	-	330
13.1 Satış Amaçlı		236	-	236	330	-	330
13.2 Durdurulan Faaliyetlere İlişkin		-	-	-	-	-	-
VARLIK TOPLAMI		596.526	72	596.598	486.167	57	486.224

7.3. Bilanço – Pasifler

YÜKÜMLÜLÜKLER	Dipnot	Sınırlı Denetimden Geçmiş Cari Dönem 30 Haziran 2022			Bağımsız Denetimden Geçmiş Önceki Dönem 31 Aralık 2021		
		TP	YP	Toplam	TP	YP	Toplam
I. ALINAN KREDİLER	4	356.006	-	356.006	285.637	-	285.637
II. FAKTORİNG BORÇLARI	3	1.497	1	1.498	1.246	1	1.247
III. TASARRUF FON HAVUZUNDAN BORÇLAR					-	-	-
IV. KİRALAMA İŞLEMLERİNDEN BORÇLAR		3.286	-	3.286	3.307	-	3.307
V. İHRAÇ EDİLEN MENKUL KIYMETLER (Net) GERÇEĞE UYGUN DEĞER FARKI KAR ZARARA YANSITILAN FİNANSAL YÜKÜMLÜLÜKLER	5	76.822	-	76.822	57.507	-	57.507
VI. TÜREV FİNANSAL YÜKÜMLÜLÜKLER		-	-	-	-	-	-
VII. KARŞILIKLAR		2.880	-	2.880	2.494	-	2.494
8.1 Yeniden Yapılanma Karşılığı		-	-	-	-	-	-
8.2 Çalışan Hakları Yükümlülüğü Karşılığı		2.857	-	2.857	2.474	-	2.474
8.3 Genel Karşılıklar		-	-	-	-	-	-
8.4 Diğer Karşılıklar		23	-	23	20	-	20
IX. CARİ VERGİ BORCU		7.461	-	7.461	1.363	-	1.363
X. ERTELENMİŞ VERGİ BORCU		-	-	-	-	-	-
XI. SERMAYE BENZERİ BORÇLANMA ARAÇLARI		-	-	-	-	-	-
XII. DİĞER YÜKÜMLÜLÜKLER		2.721	40	2.761	2.029	32	2.061
ARA TOPLAM		450.673	41	450.714	353.583	33	353.616
XIII. SATIŞ AMAÇLI ELDE TUTULAN VE DURDURULAN FAALİYETLERE İLİŞKİN DURAN VARLIK BORÇLARI (Net)		-	-	-	-	-	-
13.1 Satış Amaçlı		-	-	-	-	-	-
13.2 Durdurulan Faaliyetlere İlişkin		-	-	-	-	-	-
XIV. ÖZKAYNAKLAR	6	145.884	-	145.884	132.608	-	132.608
14.1 Ödenmiş Sermaye		100.000	-	100.000	75.000	-	75.000
14.2 Sermaye Yedekleri		(6.317)	-	(6.317)	(6.317)	-	(6.317)
14.2.1 Hisse Senedi İhraç Primleri		-	-	-	-	-	-
14.2.2 Hisse Senedi İptal Kârları		-	-	-	-	-	-
14.2.3 Diğer Sermaye Yedekleri		(6.317)	-	(6.317)	(6.317)	-	(6.317)
14.3 Kâr veya Zararda Yeniden Sınıflandırılmayacak Birikmiş Diğer Kapsamlı Gelirler veya Giderler		(1.153)	-	(1.153)	(1.153)	-	(1.153)
14.4 Kâr veya Zararda Yeniden Sınıflandırılacak Birikmiş Diğer Kapsamlı Gelirler veya Giderler		-	-	-	-	-	-
14.5 Kâr Yedekleri		16.730	-	16.730	16.289	-	16.289
14.5.1 Yasal Yedekler		15.149	-	15.149	14.706	-	14.706
14.5.2 Statü Yedekleri		-	-	-	-	-	-
14.5.3 Olağanüstü Yedekler		-	-	-	-	-	-
14.5.4 Diğer Kâr Yedekleri		1.581	-	1.581	1.583	-	1.583
14.6 Kâr veya Zarar		36.624	-	36.624	48.789	-	48.789
14.6.1 Geçmiş Yıllar Kâr veya Zararı		23.345	-	23.345	39.924	-	39.924
14.6.2 Dönem Net Kâr veya Zararı		13.279	-	13.279	8.865	-	8.865
YÜKÜMLÜLÜK TOPLAMI		596.557	41	596.598	486.191	33	486.224

7.4. Gelir Tablosu

GELİR VE GİDER KALEMLERİ		Sınırlı	Sınırlı	Sınırlı	Sınırlı
		Denetimden Geçmiş 1 Ocak - 30 Haziran 2022	Denetimden Geçmemiş 1 Nisan - 30 Haziran 2022	Denetimden Geçmiş 1 Ocak - 30 Haziran 2021	Denetimden Geçmemiş 1 Nisan - 30 Haziran 2021
I.	ESAS FAALİYET GELİRLERİ	81.264	44.533	48.169	25.184
	FAKTÖRİNG GELİRLERİ	81.264	44.533	48.169	25.184
1.1	Faktoring Alacaklarından Alınan Faizler	73.407	40.380	43.589	22.972
1.1.1	İskontolu	60.990	34.182	34.157	17.837
1.1.2	Diğer	12.417	6.198	9.432	5.135
1.2	Faktoring Alacaklarından Alınan Ücret ve Komisyonlar	7.857	4.153	4.580	2.212
1.2.1	İskontolu	6.866	6.353	4.108	2.010
1.2.2	Diğer	991	991	472	202
	FİNANSMAN KREDİLERİNDEN GELİRLER	-	-	-	-
1.3	Finansman Kredilerinden Alınan Faizler	-	-	-	-
1.4	Finansman Kredilerinden Alınan Ücret ve Komisyonlar	-	-	-	-
	KİRALAMA GELİRLERİ	-	-	-	-
1.5	Finansal Kiralama Gelirleri	-	-	-	-
1.6	Faaliyet Kiralaması Gelirleri	-	-	-	-
1.7	Kiralama İşlemlerinden Alınan Ücret ve Komisyonlar	-	-	-	-
	TASARRUF FİNANSMAN GELİRLERİ	-	-	-	-
1.8	Tasarruf Finansman Alacaklarından Alınan Kâr Payları	-	-	-	-
1.9	Tasarruf Finansman Faaliyetlerinden Alınan Ücret ve Komisyonlar	-	-	-	-
II.	FİNANSMAN GİDERLERİ (-)	(43.183)	(22.372)	(29.399)	(15.535)
2.1	Tasarruf Fon Havuzuna Verilen Kâr Payları	-	-	-	-
2.2	Kullanılan Kredilere Verilen Faizler	(31.850)	(16.470)	(20.976)	(10.657)
2.3	Faktoring İşlemlerinden Borçlara Verilen Faizler	-	-	-	-
2.4	Kiralama İşlemlerine İlişkin Faiz Giderleri	(51)	71	(270)	(270)
2.5	İhraç Edilen Menkul Kıymetlere Verilen Faizler	(8.968)	(4.893)	(6.593)	(3.826)
2.6	Diğer Faiz Giderleri	-	-	-	-
2.7	Verilen Ücret ve Komisyonlar	(2.314)	(1.080)	(1.560)	(782)
III.	BRÜT K/Z (I+II)	38.081	22.161	18.770	9.649
IV.	ESAS FAALİYET GİDERLERİ (-)	(21.363)	(11.313)	(13.917)	(7.131)
4.1	Personel Giderleri	(14.987)	(7.638)	(10.305)	(5.352)
4.2	Kıdem Tazminatı Karşılığı Gideri	(349)	(93)	(187)	(187)
4.3	Araştırma Geliştirme Giderleri	-	-	-	-
4.4	Genel İşletme Giderleri	(5.233)	(3.166)	(2.357)	(766)
4.5	Diğer	(794)	(416)	(1.068)	(826)
V.	BRÜT FAALİYET K/Z (III+IV)	16.718	10.848	4.853	2.518
VI.	DİĞER FAALİYET GELİRLERİ	3.012	1.772	2.026	534
6.1	Bankalardan Alınan Faizler	677	367	525	313
6.2	Menkul Değerlerden Alınan Faizler	-	-	-	-
6.3	Temettü Gelirleri	-	-	-	-
6.4	Sermaye Piyasası İşlemleri Kârı	-	-	-	-
6.5	Türev Finansal İşlemler Kârı	-	-	-	-
6.6	Kambiyo İşlemleri Kârı	-	-	-	-
6.7	Diğer	141	66	235	87
VII.	KARŞILIK GİDERLERİ	(2.866)	(2.131)	(568)	(454)
7.1	Özel Karşılıklar	(2.866)	(2.131)	(568)	(454)
7.2	Beklenen Zarar Karşılıkları	-	-	-	-
7.3	Genel Karşılıklar	-	-	-	-
7.4	Diğer	-	-	-	-
VIII.	DİĞER FAALİYET GİDERLERİ (-)	(141)	(61)	(223)	(88)
8.1	Menkul Değerler Değer Düşüş Gideri	-	-	-	-
8.2	Duran Varlıklar Değer Düşüş Giderleri	-	-	-	-
8.3	Sermaye Piyasası İşlemleri Zararı	-	-	-	-
8.4	Türev Finansal İşlemlerden Zarar	-	-	-	-
8.5	Kambiyo İşlemleri Zararı	(135)	(61)	(223)	(88)
8.6	Diğer	(6)	-	-	-
IX.	NET FAALİYET K/Z (V+...+VIII)	16.723	10.428	6.088	2.510
X.	BİRLEŞME İŞLEMİ SONRASINDA GELİR OLARAK KAYDEDİLEN FAZLALIK TUTARI	-	-	-	-
XI.	ÖZKAYNAK YÖNTEMİ UYGULANAN ORTAKLIKLARDAN KÂR/ZARAR	-	-	-	-
XII.	NET PARASAL POZİSYON KÂRI/ZARARI	-	-	-	-
XIII.	SÜRDÜRÜLEN FAALİYETLER VERGİ ÖNCESİ K/Z (IX+X+XI+XII)	16.723	10.428	6.088	2.510
XIV.	SÜRDÜRÜLEN FAALİYETLER VERGİ KARŞILIĞI (±)	(3.444)	(2.455)	(315)	(715)
14.1	Cari Vergi Karşılığı	(7.461)	(4.488)	(1.134)	(818)
14.2	Ertelemiş Vergi Gider Etkisi (+)	-	-	-	(716)
14.3	Ertelemiş Vergi Gelir Etkisi (-)	4.017	2.033	819	819
XV.	SÜRDÜRÜLEN FAALİYETLER DÖNEM NET K/Z (XIII±XIV)	13.279	7.973	5.772	3.227
XVI.	DURDURULAN FAALİYETLERDEN GELİRLER	-	-	-	-
16.1	Satış Amaçlı Elde Tutulan Duran Varlık Gelirleri	-	-	-	-
16.2	İştirak, Bağlı Ortaklık ve Birlikte Kontrol Edilen Ortaklıklar (İş Ort.) Satış Karları	-	-	-	-
16.3	Diğer Durdurulan Faaliyet Gelirleri	-	-	-	-
XVII.	DURDURULAN FAALİYETLERDEN GİDERLER (-)	-	-	-	-
17.1	Satış Amaçlı Elde Tutulan Duran Varlık Giderleri	-	-	-	-
17.2	İştirak, Bağlı Ortaklık ve Birlikte Kontrol Edilen Ortaklıklar (İş Ort.) Satış Zararları	-	-	-	-
17.3	Diğer Durdurulan Faaliyet Giderleri	-	-	-	-
XVIII.	DURDURULAN FAALİYETLER VERGİ ÖNCESİ K/Z (XVI-XVII)	-	-	-	-
XIX.	DURDURULAN FAALİYETLER VERGİ KARŞILIĞI (±)	-	-	-	-
19.1	Cari Vergi Karşılığı	-	-	-	-
19.2	Ertelemiş Vergi Gider Etkisi (+)	-	-	-	-
19.3	Ertelemiş Vergi Gelir Etkisi (-)	-	-	-	-
XX.	DURDURULAN FAALİYETLER DÖNEM NET K/Z (XVIII±XIX)	-	-	-	-
XXI.	DÖNEM NET KÂRI/ZARARI (XV+XX)	13.279	7.973	5.772	3.227
	Hisse Başına Kâr/Zarar (Tam TL)	0,1299	0,0797	0,0770	0,0430

9. Riskler ve Yönetim Organının Değerlendirmesi

9.1. Müşteri ve Ürün Kaynaklı Riskler

Müşteri önceliklerinin, tercihlerinin, piyasalardaki değişikliklerin ve şirketin verdiği finansal hizmetlere olan arz ve talep dengesinin zamanında tespit edilmesi gerekmektedir. Eko Faktoring A.Ş. günlük raporlama sistemi düzeniyle müşteri talebinin bileşenlerini ve piyasa eğilimlerini takip eder, risk oluşturan unsurları aktif-pasif komitesinde değerlendirerek aksiyon alır.

9.2. İnsan Kaynakları ile İlişkili Riskler

Şirketin yönetilmesi ve günlük operasyonların sürdürülmesi amacıyla gerekli yetkinliklere sahip insan kaynağının ve mevcut kritik pozisyonlarda çalışanların sürekliliği Şirket açısından çok önemlidir. Şirket kurum içi eğitim programları ve yan haklar programları ile personelin şirkete bağlılıklarını sürekli kılmayı hedefler.

9.3. Rekabet ile İlgili Riskler

Şirketin rakiplerinin aldığı aksiyonlar, rekabeti etkileyen sosyal politik gelişmeler veya pazara yeni rakiplerin girmesi neticesinde işletmenin rekabet avantajını sürdürülebilmesi Şirketin devamlılığı açısından kritik öneme sahiptir. Şirket sektörü ve ekonomiyi ilgilendiren yasal düzenlemeleri takip eder, yeni düzenlemelerle hızlı uyum için gerekli danışmanlık ve eğitimleri alır. Diğer yandan, şirket tüm finansal kurumları takip ederek piyasa rekabeti ile ilgili konularda sürekli güncel değerlendirmeler yapar.

9.4. Finansal Riskler

Şirket faaliyetlerinden dolayı borç ve sermaye piyasası fiyatları, döviz kurları ve faiz oranlarındaki değişimler dahil olmak üzere çeşitli finansal risklere doğrudan ve/veya dolaylı olarak maruz kalmaktadır. Şirketin risk yönetim programı, mali piyasaların öngörülebilirliğine odaklanmış olup, şirketin mali performansı üzerindeki potansiyel olumsuz etkilerin en aza indirgenmesi amaçlanmıştır. Risk yönetimi Şirkette Yönetim Kurulu tarafından onaylanan politikalar çerçevesinde uygulanmakta olup sadece belli bir bölüm tarafından değil tüm Şirketin tüm birimleri tarafından benimsenmiştir.

9.5. Likidite Riski

Şirket'in net finansman ihtiyaçlarını karşılaması için yapılması gereken çalışmaları kapsamaktadır. Likidite riski sektördeki sorunlar, fon kaynaklarındaki ani şoklar veya ekonomide ki ani değişikliklerden kaynaklanabilir. Bu riske karşı önlem olarak, finansman kaynaklarını çeşitlendirmek, bu çeşitlendirmeyi farklı finansal ürünler, farklı kurumlar ve farklı vade alternatifleri kullanarak yapmak ve bilanço aktif pasifini likidite önceliği ile yönetmek şirketin ana politikasıdır.

9.6. Faiz Riski

Şirketin aktif-pasif oran ve vadelerinin uyumlu olması ve Şirketin net spreadinin sürdürülebilir olması gerekmektedir. Faiz riski likidite riskinin de ayrılmaz bir parçasıdır. Şirket faiz riskini aktif ve pasif vadeleri arasındaki uyumsuzlukları gidermeye yönelik aksiyonlar alarak çözmeye çalışır. Bu kapsamda mevcut ekonomik konjonktür takip edilmesi ve durumun aktif-pasif komitesinde değerlendirilerek borçlanma ve borç verme faaliyetlerinin buna göre oluşturulması esastır. Öte yandan günlük, haftalık, aylık spread takiplerinin yapılması, senaryo çalışmaları ile

ekonomik ve finansal şoklar karşısında beklenen kayıpların tahmin edilmeye çalışılması da faiz riskini yönetmenin yardımcı unsurlarıdır.

9.7. Kur Riski

Döviz cinsinden varlıklar ve yükümlülükler döviz riskini doğurur. Şirket gerçekleştirmiş olduğu işlemlerden kaynaklanan belli bir miktar döviz pozisyonunu faaliyetleri gereği taşımaktadır.

Aşağıdaki tablo, Şirket'in ABD Doları ve Avro kurlarındaki %10'luk değişime olan duyarlılığını göstermektedir. Aşağıdaki tutarlar Şirket'in yabancı para bakiyelerinin TL karşısında %10'luk değer artışının gelir tablosundaki etkisini ifade eder. Bu analiz sırasında tüm değişkenlerin özellikle faiz oranlarının sabit kalacağı varsayılmıştır.

	Kar / (Zarar) 30 Haziran 2022	Kar / (Zarar) 31 Aralık 2021
ABD Doları	-	-
Avro	-	-

TL'nin diğer döviz cinsleri karşısında %10'luk değer kaybetmesi durumunda yukarıda belirtilen tutarların eşit ve tersi yönünde gelir tablosuna zarar etkisi olacaktır.

9.8. Kredi Riski

Kredi Riski faktoring işleminde müşteri ve/veya fatura borçlusundan herhangi bir tanesinin yapılan anlaşmanın koşullarına uygun bir biçimde yükümlülüklerini yerine getirememesi olasılığı olarak tanımlanır.

Diğer risk türlerinden ayrı olarak kredi riski faktoring firmaları açısından yapılan her faktoring işleminin kaçınılmaz bir unsuru ve sonucu olup sınırlanması da mümkün değildir. Eko Faktoring A.Ş. kredi riskini yönetmede; önce kredi riskini tanımlamaya, sonra ölçmeye ve neticesinde azaltmaya yönelik tedbirler almaktadır. Bu tedbirler aşağıdaki unsurları içerir;

- Kredilendirmede başarı risk ve getiri dengesinin sağlanmasına iyi tanımlanmış kredilendirme amaçlarına, politikalarına ve prosedürüne bağlıdır. Şirket kredi politikalarının belirlenmesi ve uyumun kontrolü esastır.
- Kredi riski piyasa riski olarak tanımlanan faiz ve likidite riski ile yakın ilişki içindedir. Bu sebeple piyasa riskindeki bozulmalara yol açan unsurlar kredi riski açısından da erken uyarı sinyali olarak algılanır, bu konu Aktif-pasif komitesi ve kredi komitesi ile paylaşılır, değerlendirilir.
- Kredi kalitesindeki bozulmaların tespiti için düzenli risk izleme faaliyetinin yapılması gereklidir.
- Grup bazında dağılımlar ve sektörel limitlerin düzenli olarak takip edilerek, belli bir sektörde ve kredi grubunda yoğunlaşmanın önüne geçilmesi esastır.

9.9. Hukuki Riskler

Şirket, devam eden davaları için 23 bin TL dava karşılığı ayırmıştır.

9.10. Bilgi Teknolojileri Riskleri

Şirketimiz genelinde ana faaliyetlerin gerçekleştirilmesi sırasında entegre bir bilgi sistemi kullanılmaktadır. Söz konusu sistem üzerinde tüm müşteri veri tabanı tutulmakta, iş akışı şirket kuralları doğrultusunda bu sistem üzerinden yürütülmektedir. Şirketimizin stratejik ve temel iş hedeflerine ulaşabilmesi, bu sistem ve alt uygulamalar aracılığıyla sunulan bilgi teknoloji hizmetlerinin sürekliliği, yeterliliği, etkinliği, erişilebilirliği ve güvenliği ile doğrudan ilişkilidir. Bu kapsamda firmamız genelinde yıllık olarak bilgi teknolojileri hizmet ihtiyacı belirlenmekte, belirlenen ihtiyaca uygun olarak da yatırım gereksinimleri tespit edilmektedir. Şirket bu planlamalar doğrultusunda yazılım ve sunucu yatırımlarına sürekli olarak devam etmektedir. Ayrıca iş sürekliliği kapsamında ana ofis dışında, ayrı bir şehirde bulunan sunucular üzerinde yedekleme sağlanmaktadır.

10. Diğer Hususlar

Faaliyet yılının sona ermesinden sonra şirkette meydana gelen ve ortakların, alacaklıların ve diğer ilgili kişi ve kuruluşların haklarını etkileyebilecek nitelikteki özel önem taşıyan olaylara ilişkin açıklamalar bulunmamaktadır.